

An aerial photograph of the Hellinikon airport site in Athens, Greece. The image shows the airport's infrastructure, including the runway, taxiway, and various buildings. The surrounding urban area is visible, with dense residential and commercial development. The sea is visible on the right side of the image.

The process of privatization of the site of Hellinikon and the struggles against it

Athens, April 2014

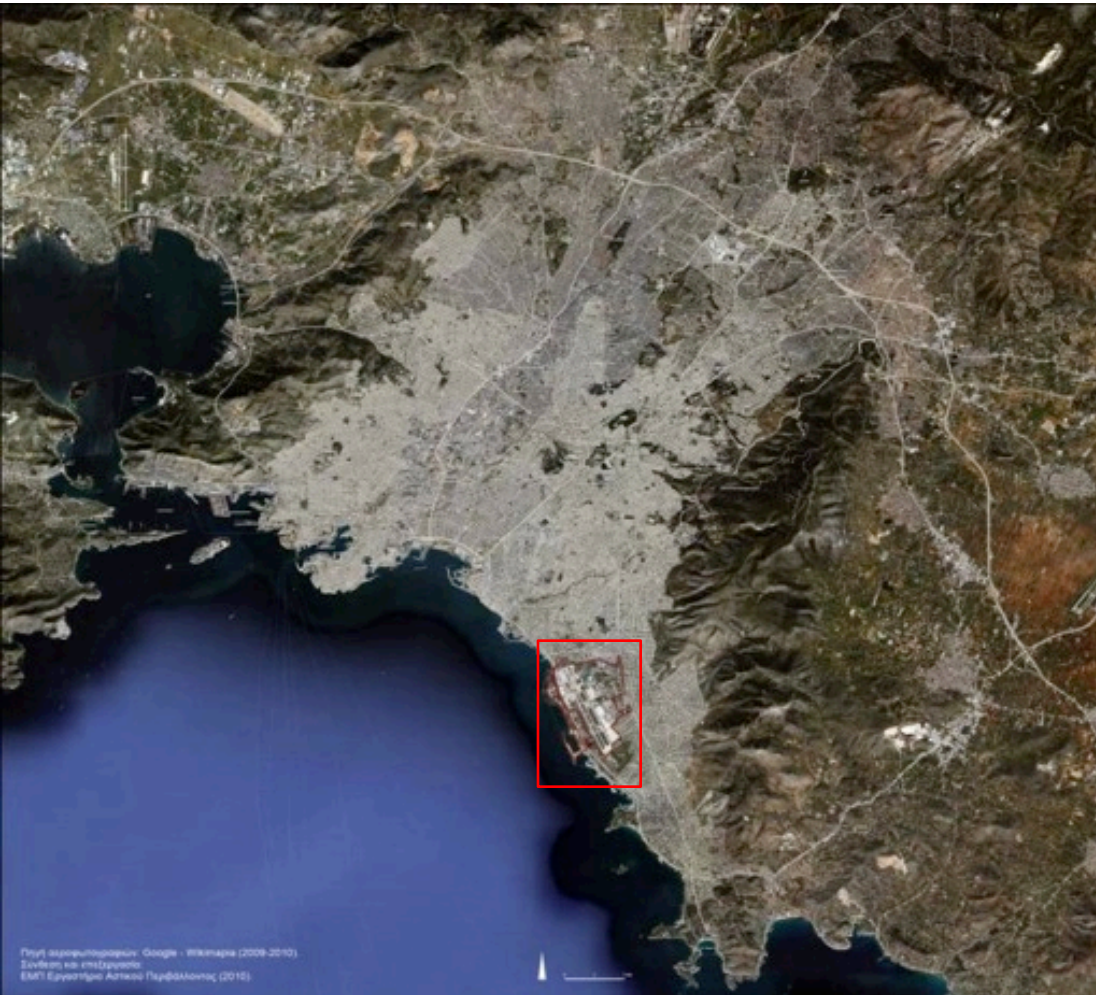
Privatizations in Greece

- state organizations, infrastructure and land
- sole purpose is using revenues for paying up the public dept
- “Hellenic Republic Asset Development Fund”
- special set of rules for the development of land

II. ΑΠΟΚΡΑΤΙΚΟΠΟΙΗΣΕΙΣ

Πρόγραμμα Αποκρατικοποιήσεων 2011-2015						
Έτος	Όνομα	Εκπρόσωπος χώρας	Ποσοστό του Διευθυντή	Ποσοστό προς πώληση	Είδος συναλλαγής	
2011	Οργανισμός Τηλεπικοινωνιών Ελλάδος (ΟΤΕ)	2ο τρίμηνο	10,0%	10,0%	Πώληση Μετοχών	
	Εταιρεία Υπηρεσιών Αποθήκευσης Θεσσαλονίκης	3ο τρίμηνο	74,0%	40%	Πώληση Μετοχών ΕΕΕ	
	Διεύθυνση Αερομεταφορών Αθηνών (ΔΑΑ)	3ο τρίμηνο	100,0%	-	Επίσημη Σύμβαση	
	Οργανισμός Προσωπικών Αγώνων Ποδοσφαίρου 1	3ο τρίμηνο	100,0%	-	Επίσημη Σύμβαση	
	Οργανισμός Προσωπικών Αγώνων Ποδοσφαίρου 2	3ο τρίμηνο	100,0%	-	Νέος Άδρας Παιχνιδιών	
	Οργανισμός Αγώνων Θεσσαλονίκης	3ο τρίμηνο	74,3%	23,3%	Πώληση Μετοχών ΕΕΕ	
	Κρατικό Λογιστήριο	3ο τρίμηνο	100,0%	100,0%	Πώληση Μετοχών ΕΕΕ	
	Οργανισμός Αγώνων Πετοσφαίρου	4ο τρίμηνο	74,1%	23,1%	Πώληση Μετοχών ΕΕΕ	
	Ελληνικό Αεροπορικό Συστήμα (ΕΑΣ)	4ο τρίμηνο	99,8%	99,8%	Πώληση Μετοχών	
	Τοπική Αρχή Τραπεζιού	4ο τρίμηνο	34,0%	34,0%	Πώληση Μετοχών	
	Διεύθυνση Επιχειρήσεων Αθηνών (ΔΕΠΑ)	4ο τρίμηνο	65,0%	55,0%	Πώληση Μετοχών	
	Διεύθυνση Εθνικού Συστήματος Αερίων (ΔΕΕΒΑ)	4ο τρίμηνο	65,0%	31,0%	Πώληση Μετοχών	
	ΤΡΑΠΕΖΕΕ	4ο τρίμηνο	100,0%	100,0%	Πώληση Μετοχών	
	ΑΠΡΟ	4ο τρίμηνο	55,2%	55,2%	Πώληση Μετοχών	
	Αθήνα Bank	4ο τρίμηνο	0,6%	0,6%	Πώληση Μετοχών	
	Εθνική Τράπεζα της Ελλάδος	4ο τρίμηνο	1,2%	1,2%	Πώληση Μετοχών	
	Οργανισμός Διενέργειας Ισοδυναμίας Ελλάδας (ΟΔΙΕ)	4ο τρίμηνο	100,0%	100,0%	Πώληση Μετοχών	
	Αδριατική Χωρική Τηλεφωνία	4ο τρίμηνο	100,0%	100,0%	Επίσημη Σύμβαση	
	Ελληνικό Καζίνο Πάρισης	4ο τρίμηνο	49,0%	49,0%	Πώληση Μετοχών	
	Ελληνική Βιομηχανία Ορυκτών (ΕΒΟ)	4ο τρίμηνο	72,6%	72,6%	Πώληση Μετοχών	
	Οργανισμός Προσωπικών Αγώνων Ποδοσφαίρου	4ο τρίμηνο	34,0%	34,0%	Πώληση Μετοχών	
	Ελληνική 1	4ο τρίμηνο	100,0%	-	Πώληση Μετοχών ΕΕΕ	
	Τοπική Αρχή Αθηνών	4ο τρίμηνο	100,0%	100,0%	Πώληση	
	Αθήνα 1	4ο τρίμηνο	100,0%	-	Πώληση Μετοχών ΕΕΕ	
2012	Διεύθυνση Αερομεταφορών Αθηνών (ΔΑΑ)	1ο τρίμηνο	55,0%	≥ 21%	Πώληση Μετοχών ΕΕΕ	
	Ελληνική Πετρέλεια (ΕΛΠΕ)	1ο τρίμηνο	35,5%	35,5%	Πώληση Μετοχών	
	Τράπεζα Πειραιώς	1ο τρίμηνο	1,3%	1,3%	Πώληση Μετοχών	
	Αεροπορική Τράπεζα Ελλάδος (ΑΤΕ)	1ο τρίμηνο	77,3%	26,2%	Πώληση Μετοχών	
	Αεροπορική Διεύθυνση «Ελληνική ΟΔ»	1ο τρίμηνο	100,0%	100,0%	Πώληση Μετοχών ΕΕΕ	
	Ελληνική Τραπεζοκρατία (ΕΤΑ)	1ο τρίμηνο	90,0%	≥ 40%	Πώληση Μετοχών	
	Αθήνα 1	1ο τρίμηνο	100,0%	100,0%	Πώληση Μετοχών ΕΕΕ	
	Εταιρεία Υπηρεσιών Αποθήκευσης Πρωτοκόλλου	2ο τρίμηνο	61,3%	27,2%	Πώληση Μετοχών ΕΕΕ	
	Τοπική Αρχή Αθηνών και Δοιχείων	2ο τρίμηνο	100,0%	100,0%	Πώληση Μετοχών ΕΕΕ	
	Αθήνα 2	2ο τρίμηνο	100,0%	100,0%	Πώληση Μετοχών ΕΕΕ	
	Διεύθυνση Επιχειρήσεων Ηλεκτρονικών (ΔΕΗ)	3ο τρίμηνο	51,0%	17,0%	Πώληση Μετοχών	
	Ελληνική Αεροπορική Διεύθυνση 1	3ο τρίμηνο	100,0%	100,0%	Πώληση Μετοχών ΕΕΕ	
	Παρακρατικό Αεροδρόμιο 1	3ο τρίμηνο	100,0%	100,0%	Πώληση Μετοχών ΕΕΕ	
	Ελληνική 2	4ο τρίμηνο	100,0%	-	Πώληση Μετοχών ΕΕΕ	
	Αθήνα 3	4ο τρίμηνο	100,0%	-	Πώληση Μετοχών ΕΕΕ	
	Τοπική Αρχή Αθηνών 1	4ο τρίμηνο	100,0%	100,0%	Πώληση Μετοχών ΕΕΕ	
	Εταιρεία Υπηρεσιών Αποθήκευσης Θεσσαλονίκης	4ο τρίμηνο	34,0%	34,0%	Πώληση Μετοχών ΕΕΕ	
	Μονομενική Διοίκηση 1	4ο τρίμηνο	100,0%	100,0%	Πώληση Μετοχών ΕΕΕ	
	2013	Υποβόσκηση κτήσας φυσικού αερίου «Η. Καβέλια»	1ο τρίμηνο	100,0%	100,0%	Πώληση Μετοχών ΕΕΕ
		Παρακρατικό Αεροδρόμιο 2	2ο τρίμηνο	100,0%	100,0%	Πώληση Μετοχών ΕΕΕ
		Αθήνα 2	3ο τρίμηνο	100,0%	100,0%	Πώληση Μετοχών ΕΕΕ
		Αθήνα 4	3ο τρίμηνο	100,0%	100,0%	Πώληση Μετοχών ΕΕΕ
		Μονομενική Διοίκηση 2	3ο τρίμηνο	100,0%	100,0%	Πώληση Μετοχών ΕΕΕ
		Τοπική Αρχή Αθηνών 2	4ο τρίμηνο	100,0%	100,0%	Πώληση Μετοχών ΕΕΕ
Εταιρεία Υπηρεσιών Αποθήκευσης Πρωτοκόλλου		4ο τρίμηνο	34,0%	34,0%	Πώληση Μετοχών ΕΕΕ	
2014	Ελληνική Αεροπορική Διεύθυνση 2	4ο τρίμηνο	100,0%	100,0%	Πώληση Μετοχών ΕΕΕ	
	ΕΛΛΗΝΙΚΗ Αεροπορική Διεύθυνση 3	100,0%	100,0%	-	Πώληση Μετοχών ΕΕΕ	
2015	Αθήνα Πρωτοκόλλου	100,0%	-	-	Πώληση Μετοχών ΕΕΕ	
	ΕΛΛΗΝΙΚΗ Αεροπορική Διεύθυνση 4	100,0%	-	-	Πώληση Μετοχών ΕΕΕ	
	Αθήνα Πρωτοκόλλου	100,0%	-	-	Πώληση Μετοχών ΕΕΕ	

Metropolitan Athens & the site of Hellinikon



The East Terminal of Hellinikon Airport



1960



1984

Olympic facilities (2004)



Olympic facilities of Hellinikon



Olympic Sailing Centre of Ag.Kosmas



Olympic Slalom

The site of Hellinikon



Ministry for the Environment, Planning & Public Works Organization for Planning & Environmental Protection of Athens (2007)




Greece: MEPPPW. Retrieved May 5, 2010, from <http://www.uita-architectes.org/texte/england/Hellenikon/2results.html>

National Technical University of Athens (2010)



Towards privatization...



Ο Εμίρης του Κατάρ Χαμάντ Μπιν Χαλίφα Αλ Τάνι (δεξιά) και ο Πρωθυπουργός Γιώργος Παπανδρέου ήταν παρόντες στην υπογραφή της συμφωνίας - μαμούθ των πέντε δισ. ευρώ μεταξύ της Ελλάδας και του επενδυτικού ομίλου του Κατάρ, ο οποίος είναι μεταξύ των πέντε μεγαλύτερων του κόσμου. Οι επενδυτές του Κατάρ ενδιαφέρονται για επενδύσεις στο αεροδρόμιο του Ελληνικού (μεγάλη φωτογραφία), στην πράσινη ενέργεια και στον τουρισμό

“Acebillo plan” (2011)



- 2.000.000-3.000.000 m² of new construction & demolition of most of the existing stock
- 6.200-6.500 upscale housing units, “Mediterranean villages” (980.000m², 15.000 residents)
- “Neo-tertiary” uses: financial & governmental district (390.000 m²), university & R&D (160.000 m²), studios, mall etc.
- Environmental buildings, public access to the coast



The plan of HELLINIKON S.A. (2012)



The master-plan of Lamda-Development (2014)



Proposal

200H park

Free access to the beach

Financial offer

915mil.€

1,25bil.€ investments on infrastructure (parks, roads, playgrounds, transport, etc)

Benefits for the economy and the state

1,2% increase of GDP

50.000 new jobs

2bil.€/year taxes

1.000.000 more tourists

Urban social movements



2008

Urban social movements



Tree-planting, 2008



Re-appropriation of Ag.Kosmas beach 2007



Urban social movements



Initiative for Hellinikon Metropolitan Park

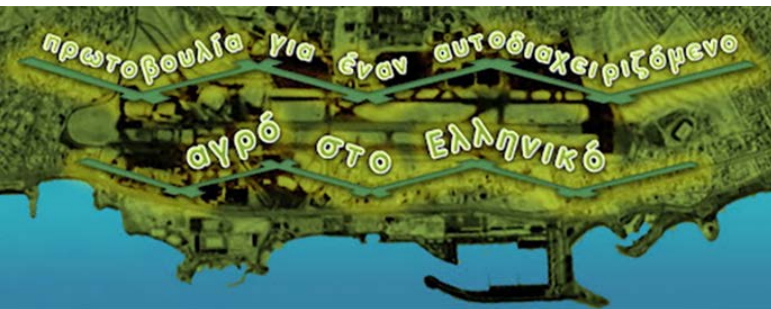


Urban social movements



2012: Planting of
1.250 olive trees

Urban social movements



2011 Self-managed urban garden



2011 Metropolitan Community Clinic at Hellinikon

Urban social movements

